

Relazione sul corso di formazione per docenti

“Creare videolezioni con OBS Studio”

Docente: prof. Francesco Bonacci

a.s. 2022/2023

INTRODUZIONE:

Il corso di formazione per docenti “Creare videolezioni con OBS Studio”, tenutosi dal 12 aprile al 16 maggio 2023, ha previsto una combinazione di lezioni in videoconferenza, per un totale di 12 ore e 13 ore attività di autoformazione sulla piattaforma e-learning dell'Istituto, per un totale di 25 ore. Lo scopo principale del corso è stato quello di fornire ai docenti le competenze necessarie per utilizzare in modo efficace OBS Studio come strumento di registrazione e streaming per le lezioni online.

OBIETTIVI

Introdurre alla creazione di videolezioni, utilizzabili in varie metodologie di insegnamento in rete(es. Flipped Classroom). Promuovere strategie didattiche "attive". Incrementare l'efficacia dell'apprendimento. Promuovere processi di valutazione e autovalutazione. Superare le limitazioni di spazio e di tempo della scuola tradizionale. Favorire l'utilizzo di strumenti multimediali e interattivi che coinvolgano insegnanti e studenti.

PERCORSO FORMATIVO:

Il corso è stato progettato con un approccio pratico e hands-on, che ha permesso ai partecipanti di acquisire una solida comprensione delle funzionalità di OBS Studio e di sviluppare le competenze necessarie per utilizzarlo in modo efficace. Durante le 12 ore di lezione, i partecipanti hanno avuto l'opportunità di lavorare direttamente con OBS Studio, seguiti dal docente esperto. Sono state fornite istruzioni dettagliate sull'installazione del software, sulla configurazione dei dispositivi di acquisizione audio e video, sulla creazione di scene e sull'aggiunta di sorgenti di contenuti.

In aggiunta alle ore di lezione, i partecipanti hanno avuto accesso a una piattaforma e-learning dedicata, che ha ospitato il materiale del corso e le risorse di autoapprendimento permettendo l'esplorazione di funzionalità avanzate come l'utilizzo del Chroma-key e la registrazione dello schermo. Ogni attività di autoformazione è stata seguita da una valutazione online per testare le competenze acquisite dai partecipanti.

RISULTATI OTTENUTI:

I partecipanti al corso hanno dimostrato un notevole interesse, impegno e padronanza nell'utilizzo di OBS Studio. Durante le sessioni di formazione in presenza/online, sono state poste molte domande pertinenti e i partecipanti hanno mostrato una buona capacità di applicare le istruzioni fornite per creare scene personalizzate e gestire le sorgenti di contenuti.

Le attività di autoformazione sulla piattaforma e-learning sono state altrettanto fruttuose, con i partecipanti che hanno completato con successo le attività assegnate e superato le valutazioni di competenza. I feedback raccolti dai partecipanti hanno evidenziato un apprezzamento generale per la flessibilità offerta dalla piattaforma e-learning, che ha consentito loro di apprendere a proprio ritmo e in base alle proprie esigenze.

CONCLUSIONI:

Il corso di formazione su OBS Studio si è dimostrato efficace nell'aiutare i docenti a sviluppare le competenze necessarie per utilizzare questo software come strumento di registrazione e streaming per le lezioni online. La modalità blended utilizzata ha permesso ai partecipanti di acquisire familiarità con OBS Studio in modo completo e approfondito.

In conclusione, il corso di formazione su OBS Studio è stato, a mio giudizio, proficuo e ha fornito ai docenti le competenze necessarie per utilizzare efficacemente questo software nelle loro attività di insegnamento online.

Decollatura 13/06/2023

L'Animatore Digitale

Prof. Francesco Bonacci

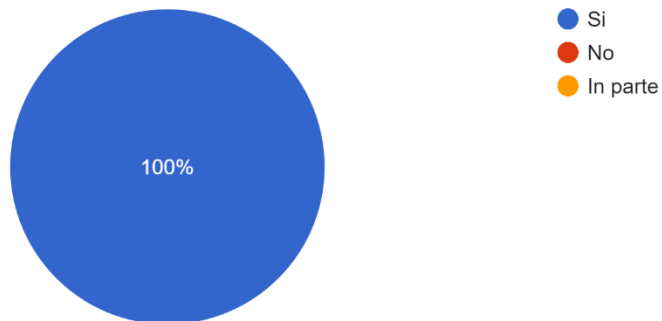
ATTIVITA' SVOLTE DALL'ANIMATORE DIGITALE (esperto del corso):

DATA	DALLE ORE	ALLE ORE	N. ORE	ATTIVITA'
12.04.2023	16.30	18.30	2h	1^ lezione corso formazione docenti " Creare videolezioni con OBS Studio" : Introduzione al corso e installazione OBS
15/04/2023	14:00	16:30	2h	Materiale corso OBS: installazione del software
17/04/2023	15:00	17:30	2h 30 m	2^ lezione corso formazione docenti" Creare videolezioni con OBS Studio" L'interfaccia di OBS. Utilizzo base di scene e fonti. La fotocamera virtuale
17/04/2023	18.30	21:15	2h 45m	Creazione e pubblicazione video sulla fotocamera virtuale
20/04/2023	16:30	18:30	2h	Creazione e pubblicazione video sulle fonti browser e cattura la finestra
20/04/2023	19:00	19:40	40m	Creazione e pubblicazione manuale sui formati video
20/04/2023	19:40	20:00	20 m	Creazione e pubblicazione manuale sui formati immagine
21/04/2023	15:30	18:00	2h 30m	3^ lezione corso formazione docenti " Creare videolezioni con OBS Studio" : video su fonte colore, immagine e presentazione immagini
22/04/2023	16:30	18:30	2h	Creazione e pubblicazione video su fonte colore, immagine e presentazione immagini
29-04-2023	16:30	19:00	2h 30m	Creazione e pubblicazione video su testo scorrevole, transizioni
02-05-2023	15:00	17:30	2h 30m	4^ lezione corso formazione docenti " Creare videolezioni con OBS Studio" : Le transizioni. Sottofondo musicale. I codec.
02-05-2023	19:00	21:30	2h 30m	Creazione e pubblicazione video su sottofondo musicale, manuale sui codec e creazione test Codec e fonti OBS
15-05.2023	17:40	21:30	3h 50m	Realizzazione e pubblicazione video su green-screen e produzione test Finale (20 domande)
16.05.2023	15:00	17:30	2h 30m	5^ lezione corso formazione docenti " Creare videolezioni con OBS Studio" : Green screen, shortcut, test finale e di gradimento.

RISPOSTE DEL TEST DI GRADIMENTO

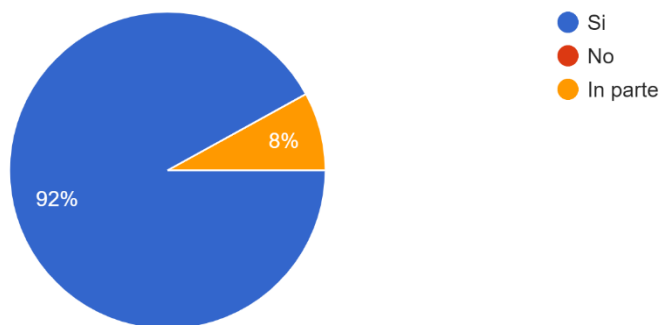
Il corso ha risposto alle sue esigenze di formazione professionale?

25 risposte



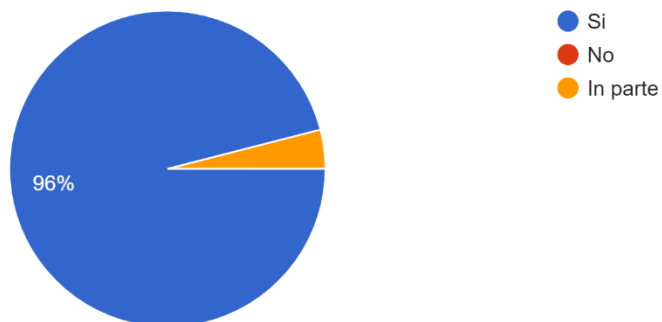
Ritiene che le competenze acquisite avranno applicazione in ambito didattico da parte sua?

25 risposte

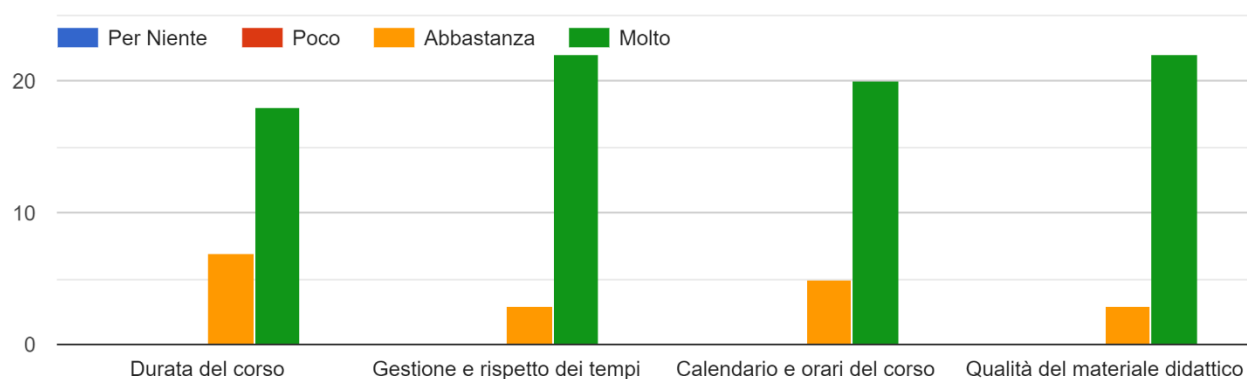


Ritiene che la piattaforma Moodle sia risultata efficace in relazione alle esigenze didattiche della metodologia ?

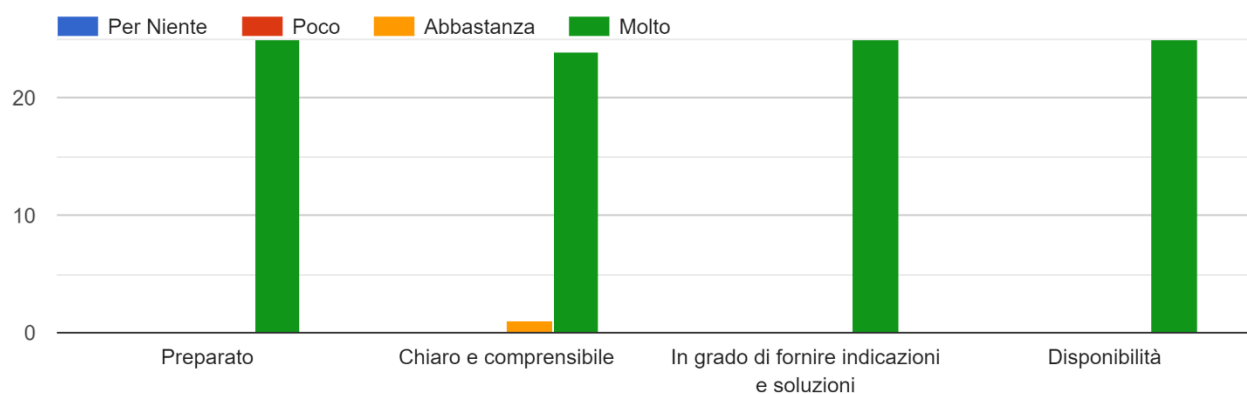
25 risposte



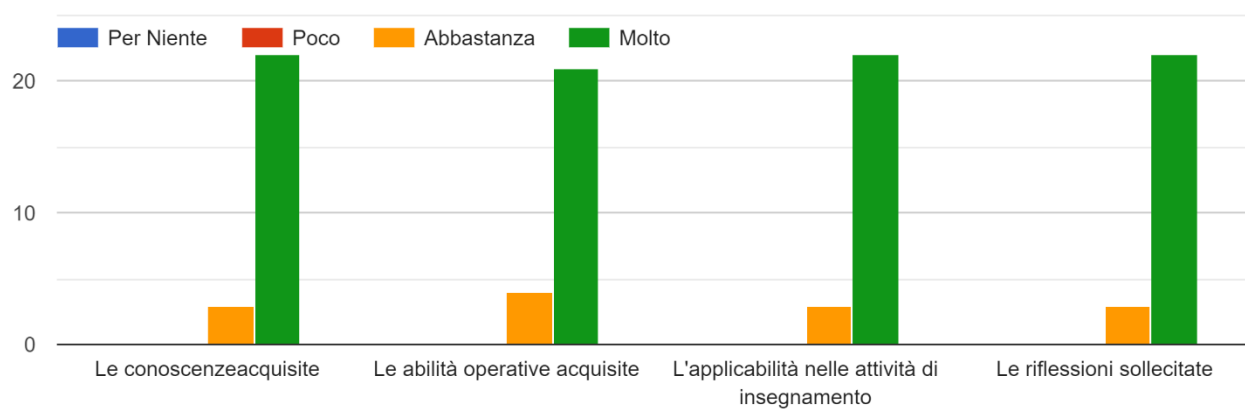
In che misura ritiene adeguati i seguenti aspetti organizzativi?



Ritiene che il docente/tutor sia stato



Ritiene che il corso sia stato utile per:



Complessivamente, qual è il suo grado di soddisfazione ?

25 risposte

